

***¿Cómo hago para?***

***Inscribir  
intersemestrales***



# Inscribir intersemestrales

1

Para la inscripción de los intersemestrales, ingresa a la página [uniminuto.edu](http://uniminuto.edu)

**NOTA**

Es importante validar el calendario académico de intersemestrales de la sede donde aparecen las fechas correspondientes de inscripción e inicio del intersemestral.



Luego selecciona en la parte superior **soy estudiante** y busca la opción que dice **“Génesis +”**, ingresa con tu usuario y contraseña institucional.

2

3

Después selecciona **perfil del alumno** y luego **Planificación e inscripción.**



ESCRÍBENOS ✨



Chat **313 833 0249** ✨

LLÁMANOS

BOGOTÁ: (601) 593 3004 ✨

LÍNEA GRATUITA NACIONAL: 018000 11 93 90 ✨

PAG  
1/2




# Inscribir intersemestrales

4

Allí debes seleccionar **Inscribirse a clases.**

Es fundamental elegir correctamente el período de intersemestrales a cursar. Una vez seleccionado, haz clic en **continuar.**



5


En la pestaña **ingresar NRC** agrega los campos necesarios para cada uno de los códigos de las asignaturas previamente consultadas.

## NOTA

Valida la oferta de NRC ofertados en el horario de clase publicado por tu sede en la página uniminuto.edu

6

Verifica que la información de cada NRC esté correctamente. Para finalizar la inscripción, haz clic en **enviar.**




## NOTAS

### Nota 1

Recuerde que para la apertura exitosa de un NRC intersemestral, es esencial contar con un mínimo de doce (12) estudiantes inscritos. Una vez alcanzado este cupo, se procederá con el envío de las respectivas facturas.

### Nota 2

Los estudiantes pueden inscribir un máximo de 6 créditos académicos permitidos para el periodo intersemestral.



ESCRÍBENOS



Chat 313 833 0249

LLÁMANOS

BOGOTÁ: (601) 593 3004

LÍNEA GRATUITA NACIONAL: 018000 11 93 90

PAG  
2/2

