

**¿Cómo hago para?**


# **Reingresar a UNIMINUTO**



# Reingresar a UNIMINUTO


1

Es importante **validar el calendario académico** de la sede donde aparecen las fechas correspondientes con el fin realizar la solicitud dentro de los tiempos.




2

Para un reingreso debes, debes ingresar a la página **uniminuto.edu** selecciona en la parte superior **soy estudiante**.



3

Después busca la opción que dice **“Génesis +”**, allí debes ingresar con tu *usuario* y *contraseña institucional*.



ESCRÍBENOS ✨



Chat **313 833 0249** ✨

LLÁMANOS

BOGOTÁ: (601) 593 3004 ✨

LÍNEA GRATUITA NACIONAL: 018000 11 93 90 ✨

PAG  
1/2



4

Luego selecciona la opción que dice **solicitud de servicio académicas.**




5

Posteriormente te pedirá seleccionar en el campo requerido la categoría, en ese caso debes seleccionar el que dice **solicitud de servicio** y espera que la pestaña de selección se cargue.



6

Luego selecciona **reingreso** (retiro voluntario o falta disciplinaria), das clic en **continuar.**



ESCRÍBENOS ✨



Chat 313 833 0249 ✨

LLÁMANOS

BOGOTÁ: (601) 593 3004 ✨

LÍNEA GRATUITA NACIONAL: 018000 11 93 90 ✨

PAG  
2/2



7

Indica el campo requerido

↳ periodo a ingresar

↳ programa a ingresar y la

↳ razón de la solicitud.

Haz clic en **guardar.**



Recibirás **respuesta** en un tiempo **no mayor a 15 días hábiles.**

8

9

Una vez **aprobada la solicitud** **quedarás activo** en el sistema de UNIMINUTO y **llegará a tu correo electrónico el recibo de pago de matrícula.**



ESCRÍBENOS



Chat 313 833 0249

LLÁMANOS

BOGOTÁ: (601) 593 3004

LÍNEA GRATUITA NACIONAL: 018000 11 93 90

PAG  
3/3

