

¿Cómo hago para?


**Cambiarme
de sede**



Cambiarme de sede


1

Es importante **validar el calendario académico** de la sede de origen y destino porque allí aparecen las fechas donde se pueden realizar este tipo de solicitudes.




2

Para solicitar un cambio de sede debes, ingresar a la página **uniminuto.edu** selecciona en la parte superior **soy estudiante**.



3

Después busca la opción que dice **“Génesis +”**, allí debes ingresar con tu *usuario* y *contraseña institucional*.



ESCRÍBENOS ✨



Chat 313 833 0249 ✨

LLÁMANOS

BOGOTÁ: (601) 593 3004 ✨

LÍNEA GRATUITA NACIONAL: 018000 11 93 90 ✨

PAG
1/3



4

Luego selecciona la opción que dice **solicitud de servicio académicas.**




5

Posteriormente te pedirá seleccionar en el campo requerido la categoría, en ese caso debes seleccionar el que dice **solicitud de servicio** y espera que la pestaña de selección se cargue.



6

Luego selecciona **cambio de sede** (mismo programa, misma metodología), das clic en **continuar.**



ESCRÍBENOS



Chat 313 833 0249

LLÁMANOS

BOGOTÁ: (601) 593 3004

LÍNEA GRATUITA NACIONAL: 018000 11 93 90

PAG
2/3



7

Indica el campo requerido

↳ periodo a ingresar

↳ programa actual → sede de destino y la

↳ razón de la solicitud.

Haz clic en **guardar.**



Recibirás **respuesta** en un tiempo **no mayor a 15 días hábiles.**

8



9

Una vez **matriculado en la sede de destino**, deberás solicitar la homologación a través de **Génesis+**, para terminar con el proceso.



ESCRÍBENOS



LLÁMANOS

BOGOTÁ: (601) 593 3004

LÍNEA GRATUITA NACIONAL: 018000 11 93 90

PAG
3/3

