

¿Cómo hago para?


***Matricularme
en mas de un
programa***



Matricularme en mas de un programa


1

Es importante **validar el calendario académico** de la sede donde aparecen las fechas correspondientes con el fin de realizar la solicitud dentro de los tiempos.




2

Para solicitar la matrícula en más de un programa debes, ingresar a la página **uniminuto.edu** luego selecciona en la parte superior soy estudiante.



3

Después busca la opción que dice **“Génesis +”**, allí debes ingresar con tu *usuario* y *contraseña institucional*.



ESCRÍBENOS ✨



Chat 313 833 0249 ✨

LLÁMANOS

BOGOTÁ: (601) 593 3004 ✨

LÍNEA GRATUITA NACIONAL: 018000 11 93 90 ✨

PAG
1/3



4

Luego selecciona la opción que dice **solicitud de servicio académicas.**



5

Posteriormente te pedirá seleccionar en el campo requerido la categoría, en ese caso debes seleccionar el que dice **solicitud de servicio** y espera que la pestaña de selección se cargue.



6

Luego selecciona **matrícula en más de un programa,** das clic en **continuar.**



ESCRÍBENOS ✨



LLÁMANOS

BOGOTÁ: (601) 593 3004 ✨

LÍNEA GRATUITA NACIONAL: 018000 11 93 90 ✨

PAG
2/3



7

Indica el campo requerido

- ↳ el periodo
- ↳ primer programa
- ↳ sede del segundo programa
- ↳ donde desea realizar
- ↳ segundo programa a matricular

Haz clic en **guardar.**



8

Recibirás **respuesta** en un tiempo **no mayor a 15 días hábiles.**



ESCRÍBENOS



Chat 313 833 0249

LLÁMANOS

BOGOTÁ: (601) 593 3004

LÍNEA GRATUITA NACIONAL: 018000 11 93 90

PAG
3/3

