

¿Cómo hago para?


***Solicitar Créditos
adicionales***



Solicitar Créditos adicionales

1

Debes contar con el pago total de la matrícula y verificar los plazos establecidos en el calendario académico.




2

Debes ingresar a la página **uniminuto.edu** luego selecciona en la parte superior **soy estudiante.**



3

Después busca la opción que dice **“Génesis +”**, allí debes ingresar con tu *usuario* y *contraseña institucional*.



ESCRÍBENOS ✨



Chat 313 833 0249 ✨

LLÁMANOS

BOGOTÁ: (601) 593 3004 ✨

LÍNEA GRATUITA NACIONAL: 018000 11 93 90 ✨

PAG
1/3




4

Luego selecciona la opción que dice **solicitud de servicio académicas.**




5

Posteriormente te pedirá seleccionar en el campo requerido la categoría, en ese caso debes seleccionar el que dice **solicitud de servicio** y espera que la pestaña de selección se cargue.



6

Luego selecciona **créditos adicionales,** das clic en **continuar.**



ESCRÍBENOS ✨



Chat 313 833 0249 ✨

LLÁMANOS

BOGOTÁ: (601) 593 3004 ✨

LÍNEA GRATUITA NACIONAL: 018000 11 93 90 ✨

PAG
2/3



7

Indica el campo requerido

↳ el periodo

↳ programa

↳ sede actual

↳ cantidad de créditos a adquirir

Haz clic en **guardar.**



8

Recibirás **respuesta** en un tiempo **no mayor a 8 días hábiles** a tu correo institucional..



ESCRÍBENOS



Chat 313 833 0249

LLÁMANOS

BOGOTÁ: (601) 593 3004

LÍNEA GRATUITA NACIONAL: 018000 11 93 90

PAG
3/3

