

¿Cómo hago para?

Hacer verificaciones académicas



Hacer verificaciones académicas

1

Para realizar una solicitud de información, debes ingresar a la página **uniminuto.edu** luego en la parte superior ingresar donde dice **contáctanos.**



2


Posteriormente debes ingresar en la imagen color morado que dice **solicitudes escríbenos...**



Escríbenos

Registra aquí tus Felicitaciones, Peticiones, Quejas o Sugerencias

...das clic en el formulario (Registra aquí tus Sugerencias, Peticiones, Quejas o Felicitaciones)



3

Te va a aparecer un formulario que dice **Mesa de Servicio.** Diligencias los datos que te solicita el formulario y en la parte que dice **Comentarios,** explicas muy específicamente la solicitud que deseas realizar. (Puedes adjuntar archivos, si consideras necesario).



ESCRÍBENOS



Chat 313 833 0249

LLÁMANOS

BOGOTÁ: (601) 593 3004

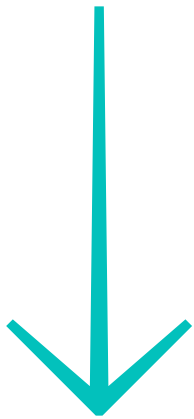
LÍNEA GRATUITA NACIONAL: 018000 11 93 90

PAG
1/3





4

Recuerda que debes registrar en la solicitud el **NIT** de la empresa y el **correo con dominio empresarial.**



5

Es importante adjuntar los siguientes documentos en **formato PDF:**

- El certificado académico. → 
- Carta firmada por él estudiante donde autorice a la empresa la validación de esta información. → 



ESCRÍBENOS ✨



LLÁMANOS

BOGOTÁ: (601) 593 3004 ✨

LÍNEA GRATUITA NACIONAL: 018000 11 93 90 ✨

PAG
2/3



6

Aceptas la Política de Tratamiento de Datos y das clic en **enviar**.




Esperas un poco a que cargue y al final te arroja un número, **ese es tu número de radicado de la solicitud.**



7

En un lapso promedio **entre 3 a 5 días hábiles** te estarán brindando respuesta acerca de tu solicitud, la cual llegará vía correo electrónico.



ESCRÍBENOS



Chat 313 833 0249

LLÁMANOS

BOGOTÁ: (601) 593 3004

LÍNEA GRATUITA NACIONAL: 018000 11 93 90

PAG
3/3

