


¿Cómo hago para?

**Cancelar
periodo
académico**





Importante

Validar el calendario académico de la sede donde aparecen las fechas correspondientes con el fin realizar la solicitud dentro de los tiempos.

1

Para solicitar la cancelación de cursos debes, ingresar a la página **uniminuto.edu** luego selecciona en la parte superior **soy estudiante.**

2

Después busca la opción que dice

CÉNESIS+

allí debes ingresa con tu usuario y contraseña institucional.



ESCRÍBENOS



Chat 313 833 0249

LLÁMANOS

BOGOTÁ: (601) 593 3004


LÍNEA GRATUITA NACIONAL: 018000 11 93 90

PAG
1/3



Cancelar periodo académico

3 Luego selecciona la opción que dice **solicitud de servicio académicas.**



Selecciona en el campo requerido la categoría, en ese caso debes seleccionar el que dice **solicitud de servicio** y espera que la pestaña de selección se cargue.



5 Luego selecciona: **cancelación de periodo**
Haz clic en **continuar.**

ESCRÍBENOS ✨



LLÁMANOS

BOGOTÁ: (601) 593 3004 ✨

LÍNEA GRATUITA NACIONAL: 018000 11 93 90 ✨

PAG
2/3

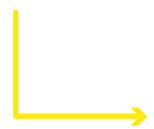


6

Indica el campo requerido:



Periodo a cancelar



Motivo de la cancelación

Haz clic en **guardar.**



7

Recibirás la aprobación en un tiempo no mayor a un **día hábil** a tu **correo institucional.**



ESCRÍBENOS



Chat 313 833 0249

LLÁMANOS

BOGOTÁ: (601) 593 3004

LÍNEA GRATUITA NACIONAL: 018000 11 93 90

PAG
3/3

