

**¿Cómo hago para?**

**Consultar  
la sabana  
de notas**



## Consultar la sabana de notas

1

Para solicitar validar tu sabana de notas debes, ingresar a la página **uniminuto.edu**, luego selecciona en la parte superior **soy estudiante.**

2

Luego busca la opción que dice "**Génesis +**", **ingresa con tu usuario y contraseña institucional.**

**Génesis +**

3

Después selecciona **perfil del alumno** y luego donde dice **histórico académico.**



ESCRÍBENOS ✨



Chat **313 833 0249** ✨

LLÁMANOS

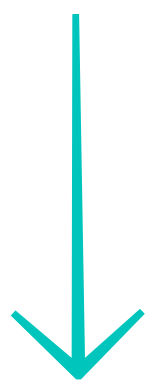
BOGOTÁ: (601) 593 3004 ✨

LÍNEA GRATUITA NACIONAL: 018000 11 93 90 ✨

PAG  
1/2



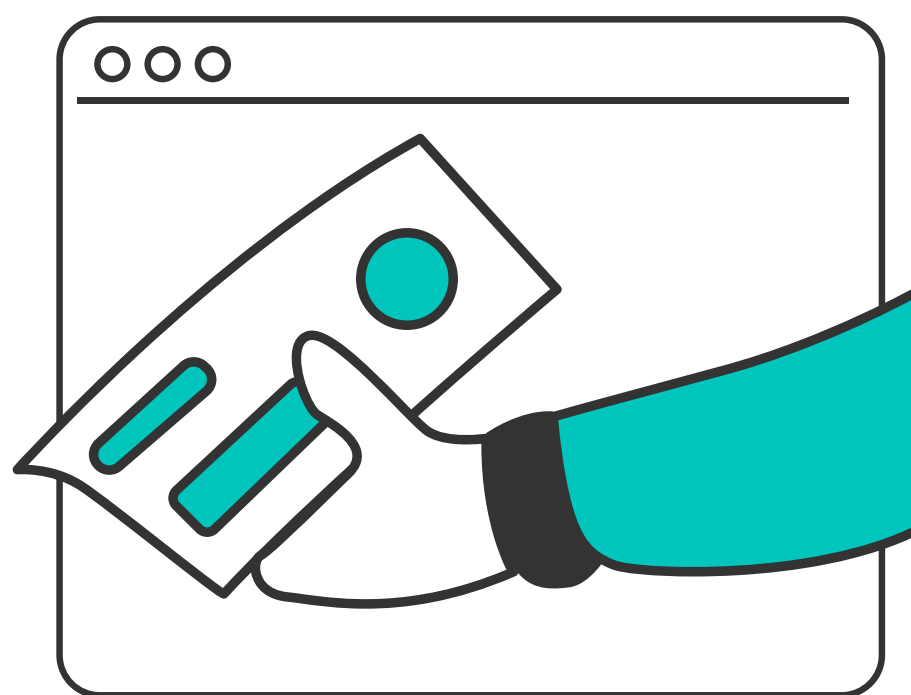

- 4** En la categoría nivel histórico académico, puedes poner **todos los niveles.**



En la categoría tipo histórico académico, debes seleccionar

**5**

**Interno-Sabana de notas.**



- 6** Después le das clic donde dice **enviar** y te dará la posibilidad de **validar el histórico de las notas por periodo cursado.**

ESCRÍBENOS



Chat **313 833 0249**

LLÁMANOS

BOGOTÁ: (601) 593 3004

LÍNEA GRATUITA NACIONAL: 018000 11 93 90

PAG  
2/2

